




Studomat

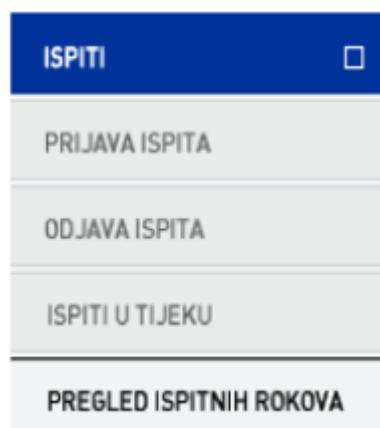
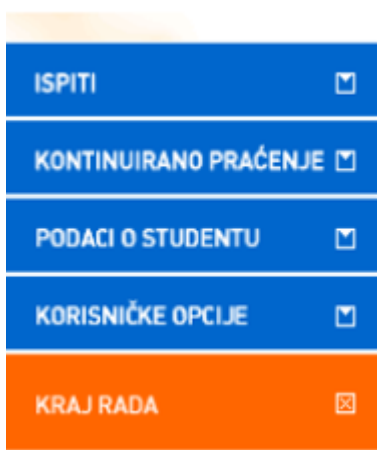
1. Na glavnoj stranici Sveučilišta otvorite aplikaciju Studomat

2. Prijavite se sa svojim AAI@EduHr elektroničkim identitetom



3. <https://www.isvu.hr/studomat/aplikacija/> Možete se prijaviti i putem ove adrese.

Na izborniku kliknite Ispiti, dobivate izbornik sa opcijama za prijavu ispita, odjavu ispita, ispitima u tijeku i pregled ispitnih rokova.



Pregled ispitnih rokova

U ovom dijelu pojavljuju se svi predmeti za koje niste položili ispit *ili nije evidentirana ocjena ispita u sustavu ISVU*. Ukoliko je za predmet **definiran ispitni rok** objavljen je datum ispitnog roka, krajnji rok prijave je *2 dana prije ispita* i krajnji rok odjave je *2 dana prije ispita*). Po isteku roka prijavu / odjavu ispita moguće je napraviti u tajništvu odjela.

Prijava ispita

Dobivate popis svih nepoloženih predmeta i ispitnih rokova ukoliko su definirani (*pojavljuju se također i predmeti za koje nije evidentirana ocjena u sustavu ISVU*). Prijavljujete ispit samo za predmet koji nije položen.

Za predmet odaberete **datum roka** i kliknite na **prijavi**.

Pojavljuje se informacija o prijavi ispita za predmet i rednom broju prijave.

„Prijavili ste ispit Za rok Redni broj prijave

U REDU

Kliknite na **u redu**.

Odjava ispita

Navedeni su svi predmeti za koje ste prijavili ispit. Za odjavu ispita potrebno je kliknuti na **odjavi**. Pojavljuje se upit jeste li sigurni da želite odjaviti ispit?

Jeste li sigurni da želite odjaviti ispit?

Za odjavu je potrebno kliknuti na **da**.

Napomena: Sustav ISVU donosi sve predmete za koji nije evidentirana ocjena u sustavu. Prijavljujete samo ispite koje niste položili.